

Załącznik nr 1  
do Uchwały Komendy Chorągwi Ziemi Lubuskiej ZHP 3/5/2020  
z dnia 1 maja 2020 r. w sprawie ustanowienia logo Chorągwi Ziemi Lubuskiej ZHP



# KSIĘGA ZNAKU

## CHORAĞWI ZIEMI LUBUSKIEJ ZHP

## Logo i identyfikator

Elementy identyfikacji wizualnej Chorągwi Ziemi Lubuskiej ZHP jest logo oraz identyfikator Chorągwi w wersji poziomej i okrągłej.



Logo



Identyfikator poziomy

CHORĄGIEW ZIEMI LUBUSKIEJ ZHP



Identyfikator okrągły

## Zasady stosowania

Identyfikator i logo stosujemy w komunikacji wewnętrznej i zewnętrznej, analogicznie tak jak w Identyfikacji wizualnej ZHP.


Kolorem podstawowym jest kolor zielony. Należy go stosować w miarę możliwości.


Kolorami uzupełniającymi są kolory biały i czarny. Logo oraz Identyfikator należy zamieszczać w niezmiennych proporcjach na jednolitym tle

## Opis

Kolorami logo oraz identyfikatora są kolory zielony, czarny i biały.

## Definicja kolorów

 CMYK: 45, 0, 100, 24  
RGB: 134, 163, 21

 CMYK: 0, 0, 0, 0  
RGB: 255, 255, 255

 CMYK: 0, 0, 0, 100  
RGB: 17, 17, 17

## Warianty kolorystyczne



CHORĄGIEW ZIEMI LUBUSKIEJ ZHP



CHORĄGIEW ZIEMI LUBUSKIEJ ZHP



CHORĄGIEW ZIEMI LUBUSKIEJ ZHP



## Tworzenie na podstawie logo

Wszystkie elementy graficzne o podobnym charakterze (np.: logo, herby) powinny być tej samej wielkości.

Odległość pomiędzy elementami (w tym linią) stanowi wysokość dolnej części lilijki.

Tekst powinien znaleźć się pośrodku dostępnego miejsca oraz powinien być wyrównany do lewej strony.

Sugestia: W przypadku email, logo powinno być odsyłaczem do strony chorągwi.


## Przykład



hm. Jan Nowak  
Komendant Chorągwi  
tel: 48/123 456 789  
[e-mail: komendant@lubuska.zhp.pl](mailto:komendant@lubuska.zhp.pl)

Chorągiew Ziemi Lubuskiej ZHP  
ul. Boh. Westerplatte 27, 65-034 Zielona Góra  
[www.lubuska.zhp.pl](http://www.lubuska.zhp.pl), [biuro@lubuska.zhp.pl](mailto:biuro@lubuska.zhp.pl)

## Tworzenie na podstawie identyfikatora



## CHORĄGIEW ZIEMI LUBUSKIEJ ZHP

Dopuszczalne jest stworzenie nowego identyfikatora na podstawie identyfikatora chorągwi.

Tekst powinien znajdować się pomiędzy logo a napisem Chorągiew Ziemi Lubuskiej ZHP. Tekst dodatkowy musi stanowić proporcje w stosunku 80/60 do napisu "Chorągiew Ziemi Lubuskiej ZHP".

Należy stosować czcionkę: Lato, styl czcionki: Medium.

Przykład:

---

Odległość między linią dzielącą logo od tekstu to wysokość dolnej części lilijki.

Wskazane jest aby ostatnia linijka zawierała napis „Chorągiew Ziemi Lubuskiej ZHP”, w razie konieczności odpowiednio odmienione.



GRA MIEJSKA

CHORĄGIEW ZIEMI LUBUSKIEJ ZHP

## Pola podstawowe i ochronne

Logo

Identyfikator



## Zasady

Pole podstawowe (biały kwadrat) oraz pole ochronne (biały kwadrat + zielone pole) jest wyznaczone na podstawie dolnej części lilijki. Kwadrat czerwony wyznacza szerokość pola ochronnego poza białym kwadratem.

W polu chronionym zabronione jest umieszczanie innych napisów oraz elementów graficznych.



## Inne

W przypadku konieczności niezastosowania się do Identyfikacji Wizualnej Chorągwi Ziemi Lubuskiej ZHP, należy otrzymać na to zgodę od członka Komendy Chorągwi do spraw Promocji.

---

Wersja	1.0
Aktualizacja	---
Opracowanie	pwd. Michał Janiec (graficzne), phm. Bartłomiej Walkowski (dokument)

